



# Discipulado passo a passo



## INTRODUÇÃO:

A palavra *discípulo* significa aprendiz



Um discipulado eficiente deve:



- ser baseado em acompanhamento diligente de determinadas práticas ,condutas e teorias a serem ensinadas ao discípulo por parte do discipulador;
- Ter como missão refazer culturalmente, socialmente e principalmente bíblicamente o seu discípulo, promovendo uma experiência transformadora ao longo do processo;

Um discipulado **eficiente** deve:

- ser ele próprio – o discipulador – a referência primeira de todos estes novos padrões para aquele que está iniciando.



# Algumas exigências para o discipulador:



1º- Orar todos os dias pelo seu discípulo.

Para Deus dar-lhe um coração ensinável, para que vença suas limitações pessoais, para ficar livre das tentações, para ser uma pessoa honrada e bem relacionada na sociedade, para amar a Deus sobre todas as coisas.

2º - Ter uma agenda de pelo menos dois encontros semanais em escala ininterrupta.

# **DISCIPULANDO SEU NOVO FILHO NA FÉ**

- Em todos os encontros gastar inicialmente pelo menos 20 minutos em **oração:** 10 minutos o discipulador ora e 10 minutos o discípulo ora.
- Estudar as revistas da grade de treinamento.  
**(começar da base)**
- Estudar 1 ou no máximo 2 lições por **semana.** (respeitar a capacidade de absorção de cada pessoa).



## Objecções:


E se o novo discípulo tem muitas dúvidas, que são **assuntos extra** revista?

## Resposta:

Não tentar tratar nenhum assunto fora da revista, pois isso poderá ser abordado mais à frente em outros **níveis do discipulado.**

**Não fuja do foco!**





Além disso se você ceder a tentação de entrar em outros assuntos cairá na armadilha de **andar sempre em círculos** com ele pois dúvidas existirão até a nossa morte e ambos caminharão para lugar nenhum.

**Lembre-se: há uma diferença enorme em formar e informar alguém!**





# COMO ESTUDAR AS REVISTAS DA GRADE DE TREINAMENTO?



❖ Peça ao discípulo para ler a pergunta em voz alta (nunca leia para ele).

❖ Caso ele tenha alguma dificuldade na leitura, peça para ler de novo mais pausadamente e pergunte se ele entendeu o que leu.



# COMO ESTUDAR AS REVISTAS DA GRADE DE TREINAMENTO?



❖ Peça que **ele procure a resposta** nos versículos sugeridos na revista.

(não leia e nem abra a bíblia para ele no versículo).

❖ Peça que **ele leia** o versículo em voz alta (não leia para ele) .



# COMO ESTUDAR AS REVISTAS DA GRADE DE TREINAMENTO?




❖ Pergunte o que ele entendeu do texto lido e qual a relação com a pergunta da revista

(não responda nada e nem explique o que significa o texto lido)

❖ OBS: se ele não entendeu, peça a ele para ler de novo a pergunta e voltar novamente na resposta bíblica.





- ❖ Facilite apenas seu entendimento lançando mais **perguntas** .
- ❖ Certifique-se de que ele entendeu e **absorveu o princípio** bíblico ensinado, antes de fazer o fechamento daquele ponto.
- ❖ Antes de passar para próxima pergunta, pergunte a ele se podem passar para próxima fase e **olhe nos seus olhos** para certificar-se.






❖ Não apresse, nunca critique, não menospreze e nunca faça comparações com seu discípulo.

❖ Nunca falte ao encontro.

Caso isso aconteça, avise seu discípulo **com antecedência** e evite que isto se repita, pois caso sua justificativa não seja convincente, **você estará ensinando seu discípulo a fazer o mesmo!**





- ❖ Seja **pontual**, isso também é disciplinado.
- ❖ Seja **honesto** e diga a ele que você também tem defeitos.
- ❖ Não confidencie assuntos delicados com seu discípulo, você poderá destruí-lo.  
*EX: problemas de liderança, pecados de terceiros, fofocas dos bastidores.etc..*

Sua função é protegê-lo!





- ❖ Procure **servir seu discípulo** e não se servir dele.
- ❖ Cobre dele a **assistência aos cultos dominicais** e se possível freqüente os mesmos horários de culto dele.






❖ Ensine sobre o dízimo e cobre dele esse princípio; é lógico que **você também** deve ser dizimista.

❖ Insista com ele até que fique livre de determinado pecado ou falha de caráter.

**E, ORE, ORE, ORE...**







❖ Cobre **um versículo por semana** para decorar e sempre a cada encontro esteja pronto para ouvi-lo em voz alta.

*(Isso sinaliza para você mesmo que você também tem a obrigação de decorar com ele.)*






❖ Estude com seu discípulo **semana após semana sem intervalo**, pois todas as lições precisam ter uma **seqüência lógica**.

*Caso não consiga por alguma razão justificável encontrar-se com seu discípulo naquela semana, não passe adiante com os estudos, mas faça antes um retrospecto da lição anterior e confira se ele relembra tudo para então seguir com a próxima lição.*





❖ Caso seu discípulo falte a qualquer semana do encontro, **exija uma justificativa** e fale para ele sobre a importância da assistência contínua aos encontros.

❖ Caso isso aconteça por até 3 vezes dentro do mesmo mês, pergunte **se ele deseja realmente continuar com o discipulado** e caso a resposta seja sim diga que não irá aceitar interrupções no trabalho.





❖ Faça uma visita pelo menos a cada 2 meses a família do seu discípulo **para certificar seu testemunho perante** aqueles que o conhecem melhor do que você.






➤ Faça visita a não cristãos e leve seu discípulo com você (mais adiante vamos falar detalhadamente como FAZER UMA VISITA)


➤ Procure uma oportunidade para compartilhar com eles sua conversão a Cristo e deixe que seu discípulo observe tudo





❖ Após a visita converse com seu discípulo sobre **como dar um testemunho.**






❖ Após ter aprendido e decorado seu testemunho, diga a ele que ele será o próximo a dar seu testemunho e que você estará do seu lado.

❖ Após o testemunho do seu discípulo, converse com ele sobre os pontos positivos e onde melhorar.


Lembre-se: para cada crítica tenha 5 elogios, não corra o risco de desmotivar seu discípulo logo no início de sua caminhada.



❖ Na próxima visita compartilhe com o anfitrião o diagrama João 3:16 em uma folha de cartolina ou papel A4 e **deixe que seu discípulo observe tudo atentamente.**

❖ Após a visita **compartilhe com ele** o que ele achou da apresentação e tire suas dúvidas.






❖ No seu próximo encontro de discipulado, **ensine para ele** como fazer o diagrama João 3:16

❖ Diga a ele que **ele será o próximo** a compartilhar o diagrama na próxima visita juntos

*Mas se sentir que ele ainda está inseguro, faça você mesmo mais uma vez e na terceira oportunidade, deixe-o compartilhar por ele mesmo.*




## DISCIPULADO COM RECÉM CONVERTIDOS:

❖ Acompanhe seu discípulo no discipulado com outros até você perceber que ele está repetindo todos os passos que você fez com ele.

Isso pode precisar de um acompanhamento de 3 ou até 5 visitas juntos, pois varia de discípulo para discípulo.



# DISCIPULADO COM RECÉM CONVERTIDOS:



❖ Quando encerrar suas atividades com seu discípulo (terminou toda grade de treinamento) e ele já estiver discipulando outros:

❖ Continue a monitorá-lo, perguntando sempre como está indo seu discipulado com terceiros enquanto você ainda policia sua assistência aos cultos dominicais.





O ciclo de discipulado não é emocionante?

- \* Você também cresce com isso;  
Quantas bênçãos você recebe!
- \* O reino fica mais forte!
- \* Sua fé fica mais madura, a igreja cresce,  
Deus fica feliz e o diabo mais triste e você  
está em plena aceção na vida cristã.





**Parabéns, meu querido você é um vencedor e estamos felizes com sua vida, seu comprometimento!**

**A IBC se orgulha muito de você, e estamos sempre orando para que o Senhor nosso Deus e Rei Jesus continue a te usar de forma grandiosa!**



